



# GEBRUIKSAANWIJZING - MIO 610 IX



# MIO 610 IX

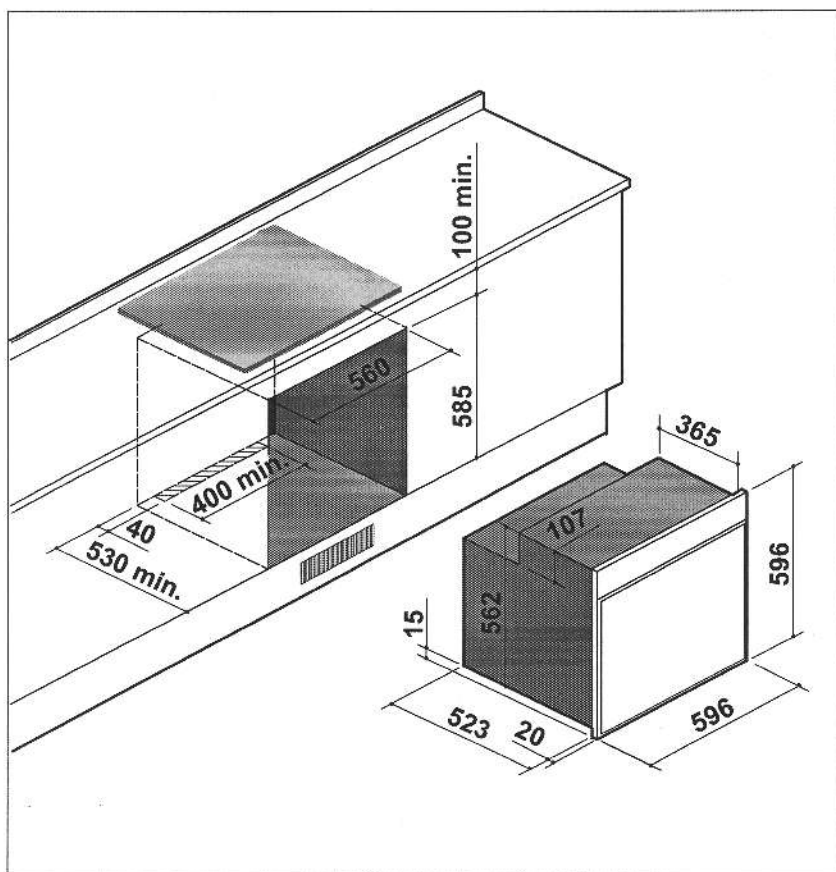
Wij danken u dat u heeft gekozen voor de MIO 610 IX ovenmodule. De ovenmodule is zeer veilig en gemakkelijk in gebruik. Om de ovenmodule te leren kennen moet het langdurig en zo goed mogelijk gebruikt worden. Wij raden u aan deze gebruiksaanwijzing te lezen. Dank u en veel kook- en bakplezier.

## ALGEMENE AANWIJZINGEN

**DEZE GEBRUIKSAANWIJZING IS UITSLUITEND VAN TOEPASSING IN DE LANDEN WAARVAN HET SYMBOOL OP DE GEBRUIKSAANWIJZING EN HET TYPEPLAATJE VAN HET APPARAAT ZIJN AFGEBEELD.**

- ☞ Dit apparaat is uitsluitend geschikt voor huishoudelijk gebruik.
- ☞ De aanwijzingen in deze gebruiksaanwijzing aandachtig doorlezen daar zij belangrijke informatie bevatten met betrekking tot de veiligheid tijdens de installatie, het gebruik en het onderhoud. Deze gebruiksaanwijzing zorgvuldig opbergen om later te kunnen raadplegen.
- ☞ De accessoires van de oven die met etenswaren in aanraking kunnen komen zijn gemaakt van materiaal dat in overeenstemming is met hetgeen bepaald wordt door de Europese Richtlijn EEG 89/109 van 21/12/88 en de geldende normen.
- ☞ Na de verpakking te hebben verwijderd controleren of het apparaat onbeschadigd is. In geval van twijfel het apparaat niet in gebruik nemen maar contact opnemen met de leverancier.
- ☞ Alle handelingen met betrekking tot de installatie dienen in overeenstemming met de geldende normen door een erkend installateur te worden uitgevoerd. De hierop betrekking hebbende instructies staan beschreven in de aanwijzingen voor de installateur.
- ☞ De aansluitkabel van dit apparaat mogen niet door de gebruiker zelf worden vervangen. In geval van beschadiging mag de eventuele vervanging ervan uitsluitend door een erkend installateur of de Servicedienst worden uitgevoerd.
- ☞ Controleren of de capaciteit van de elektrische installatie en de stopcontacten overeenstemmen met het maximum vermogen van het apparaat zoals vermeld op het plaatje. In geval van twijfel dient een erkend installateur te worden geraadpleegd.
- ☞ Sommige delen van het apparaat zijn met een verwijderbare krasvaste folie bedekt. Alvorens het apparaat in werking te stellen moet de folie worden verwijderd en het onderliggende gedeelte met een doek en een niet krassend huishoudelijk schoonmaakmiddel schoongemaakt. Wij raden aan om de oven de eerste keer 30 minuten lang op de maximum temperatuur te laten branden om eventueel achtergebleven verontreinigingen als gevolg van het productieproces te verwijderen.
- ☞ Als de oven in werking is wordt het apparaat ter hoogte van het glas van de ovendeur en de gedeelten daaromheen heet. Let er daarom op dat kinderen niet in de buurt komen met de bedoeling ermee te gaan spelen.
- ☞ Sommige onderdelen van het apparaat zullen nog lang na het gebruik warm blijven. Erop letten ze niet aan te raken.
- ☞ Geen ontvlambare vloeistoffen in de nabijheid van het in werking zijnde apparaat gebruiken. Het apparaat niet onnodig aan laten staan.

## Technische tekening van de ovenmodule



### MIO 610 IX

- Programmeerbare LED klok
- Inhoud oven: 50 liter
- Easy clean emaille
- Multifunctieoven met de volgende functies:
  - Onderwarmte
  - Bovenwarmte
  - Onder- en bovenwarmte
  - Onderwarmte + grill
  - Ventilatiegrillieren
  - Heteluchtverwarming
  - Bovenwarmte + ventilator
  - Snel ontdooien
- Maximum temperatuur : 250 graden
- Aansluitwaarde: 2,3 kW